



www.climategroup.org.ua



National Ecological Centre of Ukraine

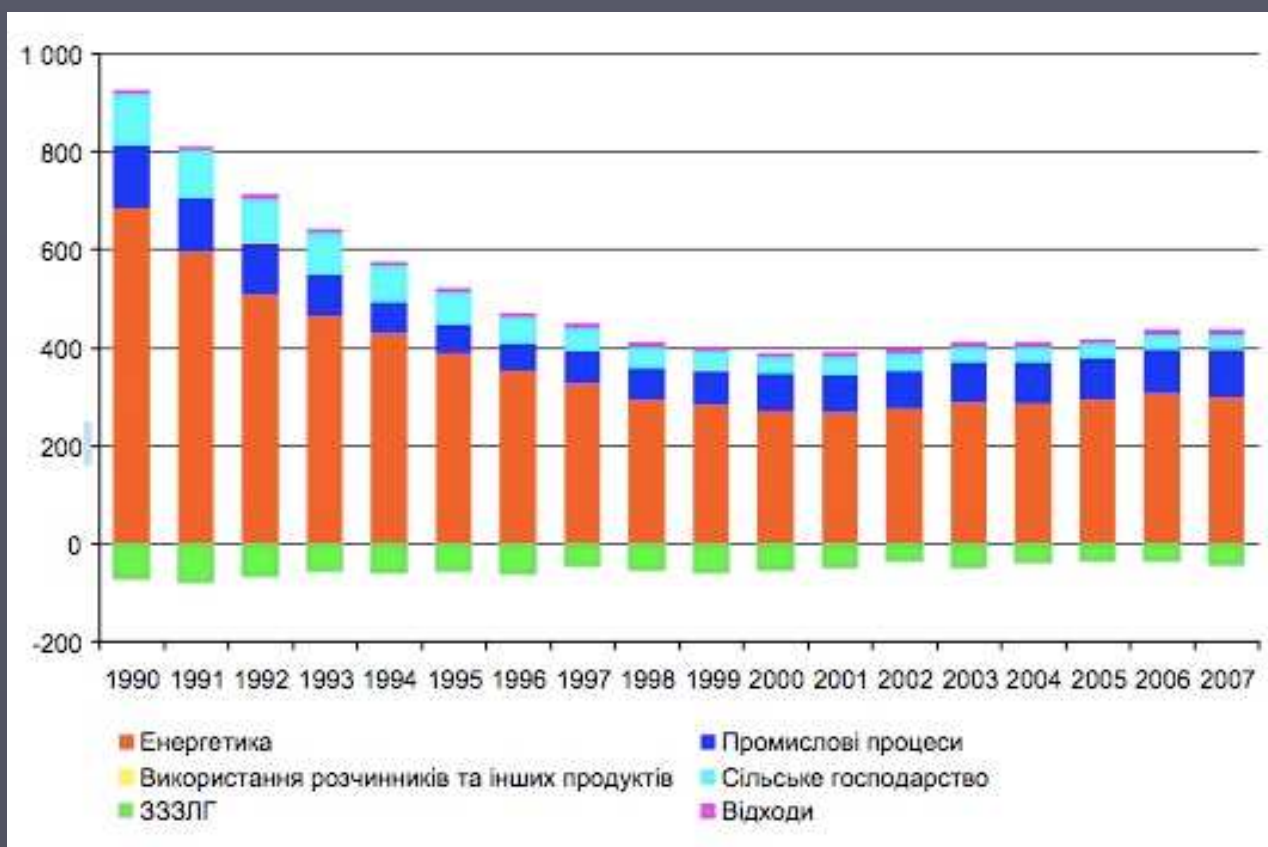
Позиція Робочої Групи зі зміни клімату щодо посткіотської угоди



Ірина Ставчук, 9 квітня 2010

Ера Кіотського протоколу

- ▶ 2008-2012, зобов'язання України не перевищити рівень викидів 1990 року;
- ▶ Фактично викиди на 54% менше; тим не менш
- ▶ Україна в 20-ці найбільших забруднювачів планети



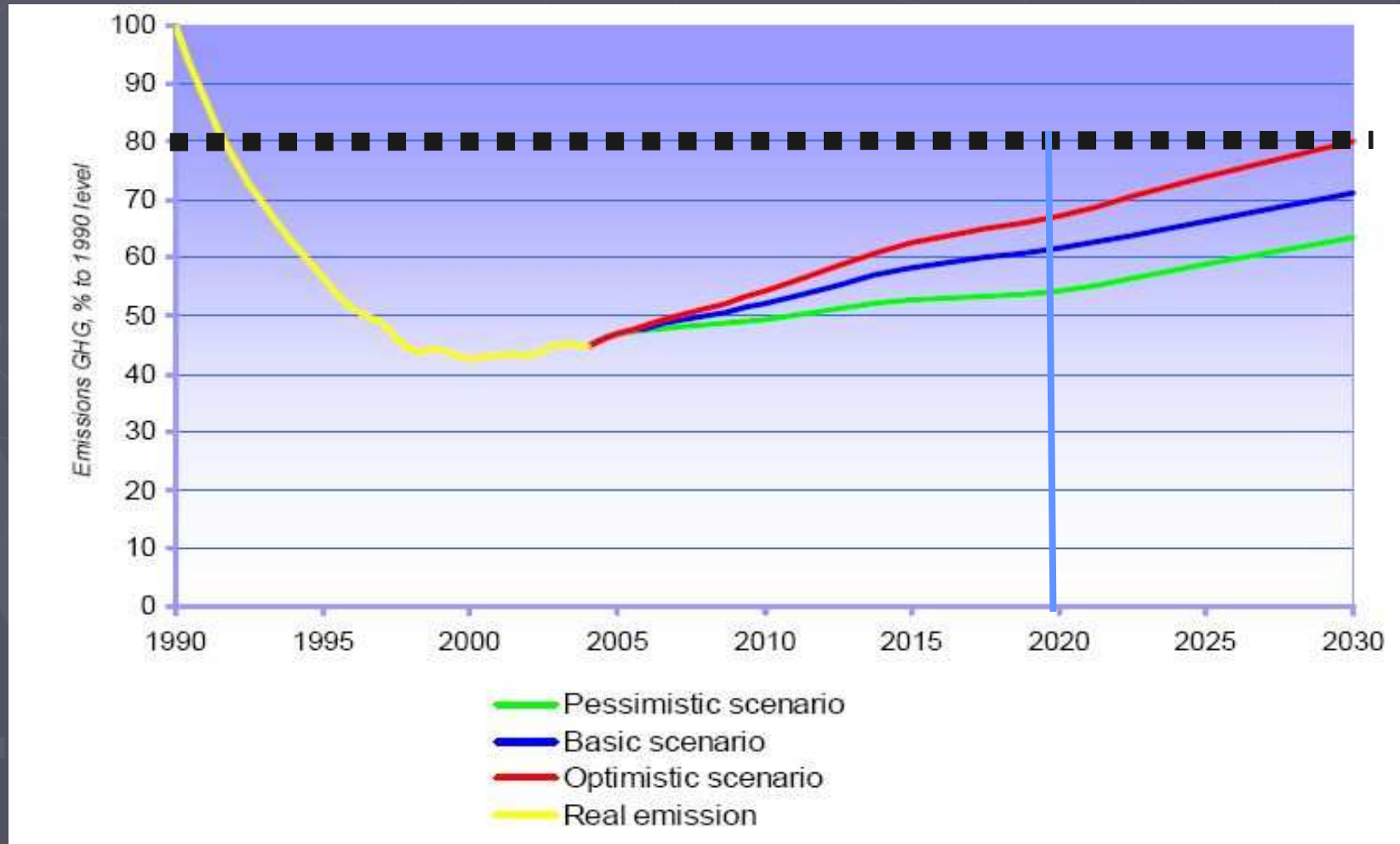
Найважливіші питання на переговорах для України

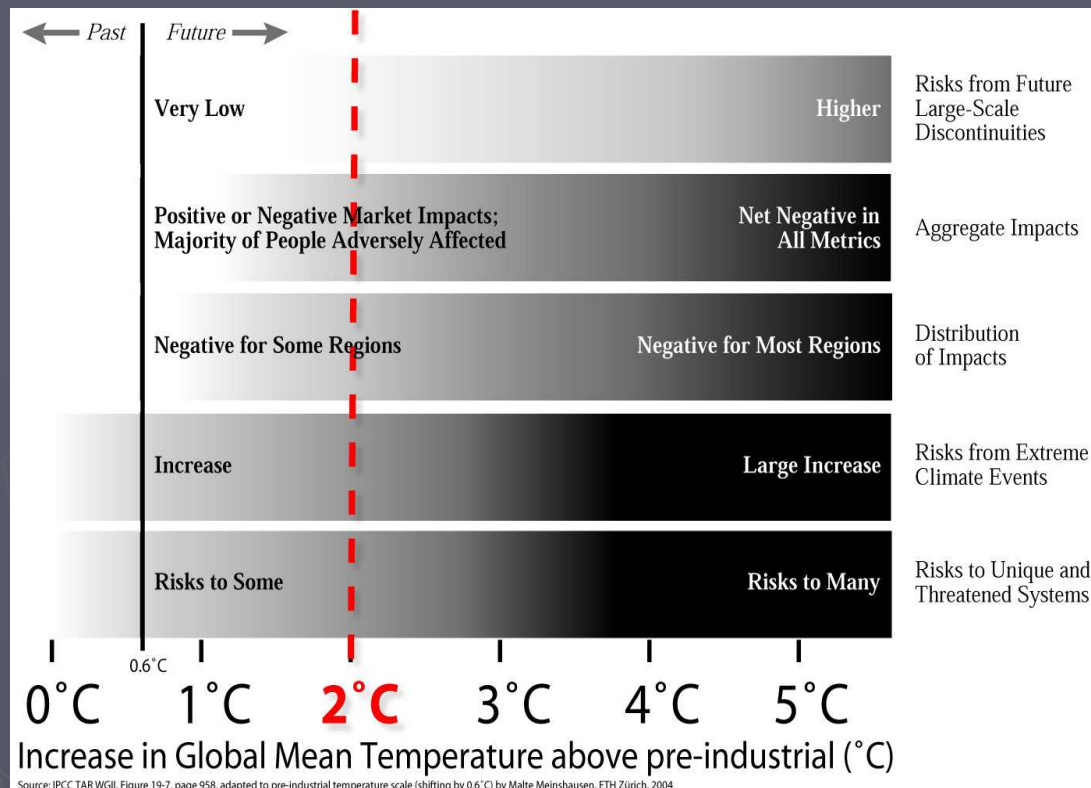
1. Цілі зі скорочення викидів парникових газів;
2. Фінансова участь України у наповненні адаптаційного фонду та фонду щодо скорочення викидів в країнах, що розвиваються;
3. Перенос вуглецевих одиниць з Кіотського протоколу

Встановлення цілі скорочення ВИКИДІВ



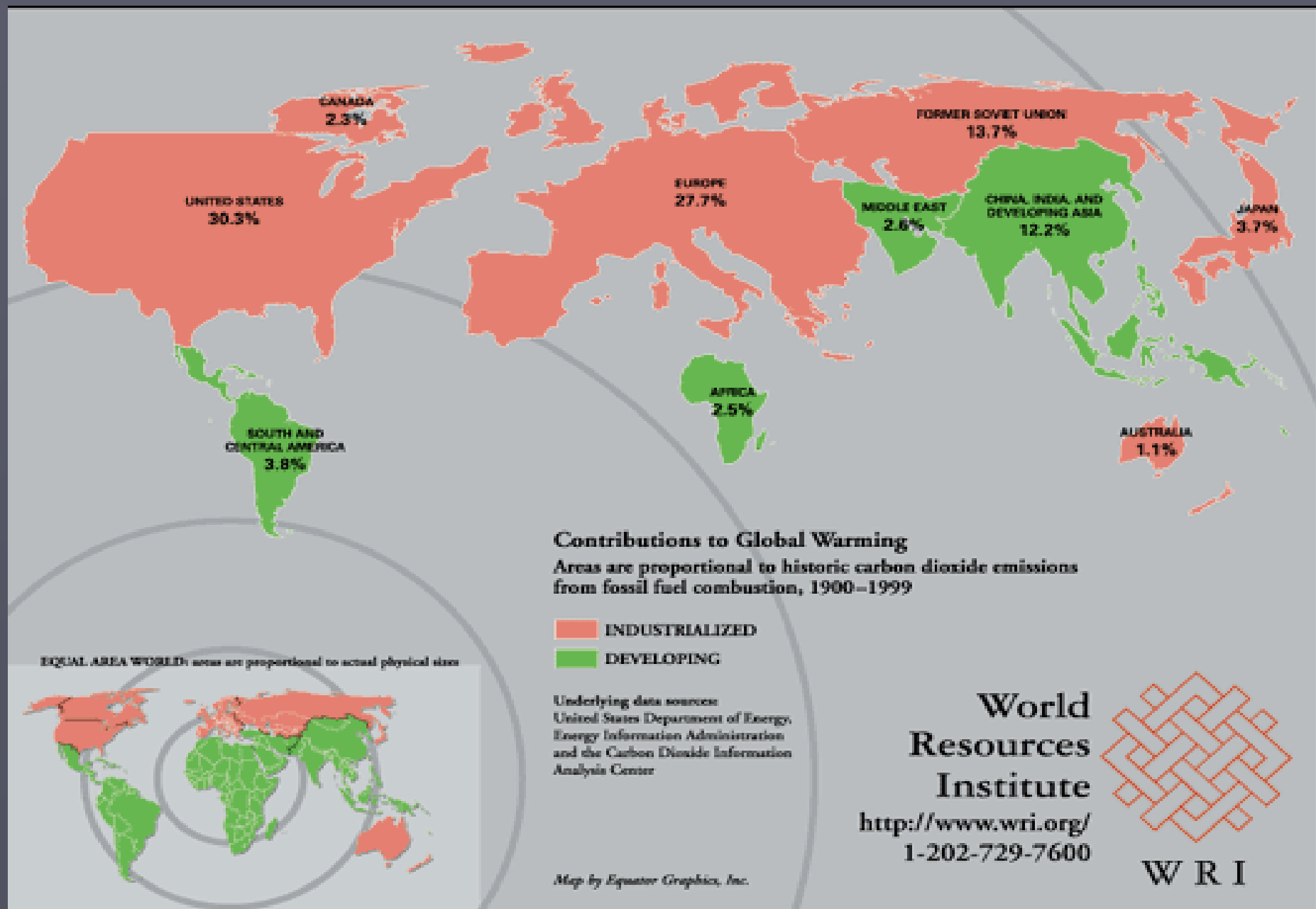
Офіційна позиція України скоротити викиди на 20% від 1990 року до 2020





Для скорочення викидів потрібно витратити 1% світового ВВП, в той час через зміни клімату буде втрачатися 5-20% ВВП щорічно

Загальна та диференційна відповідальність



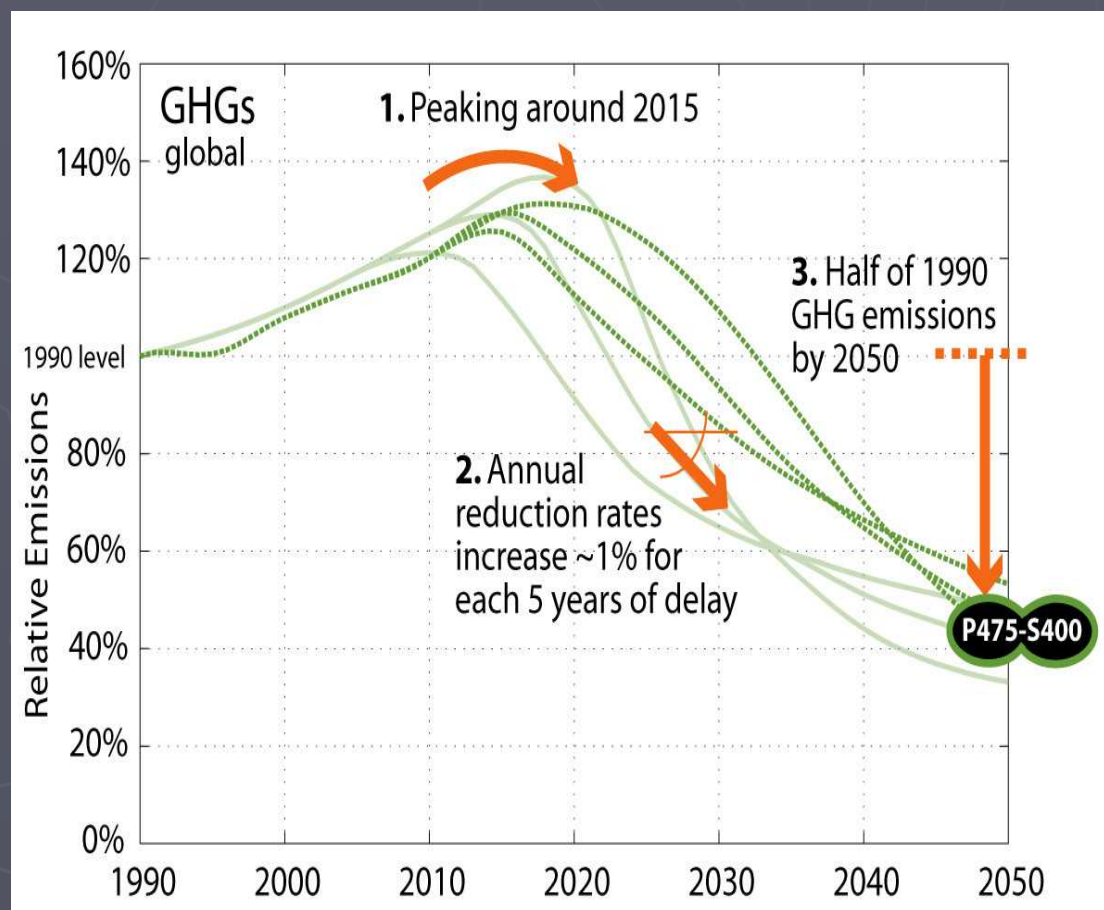
Необхідні скорочення викидів

Пік викидів до 2020 (2015) і потім скорочення на 50% до 2050 від 1990

Розвинені країни:

40% до 2020 від рівня 1990

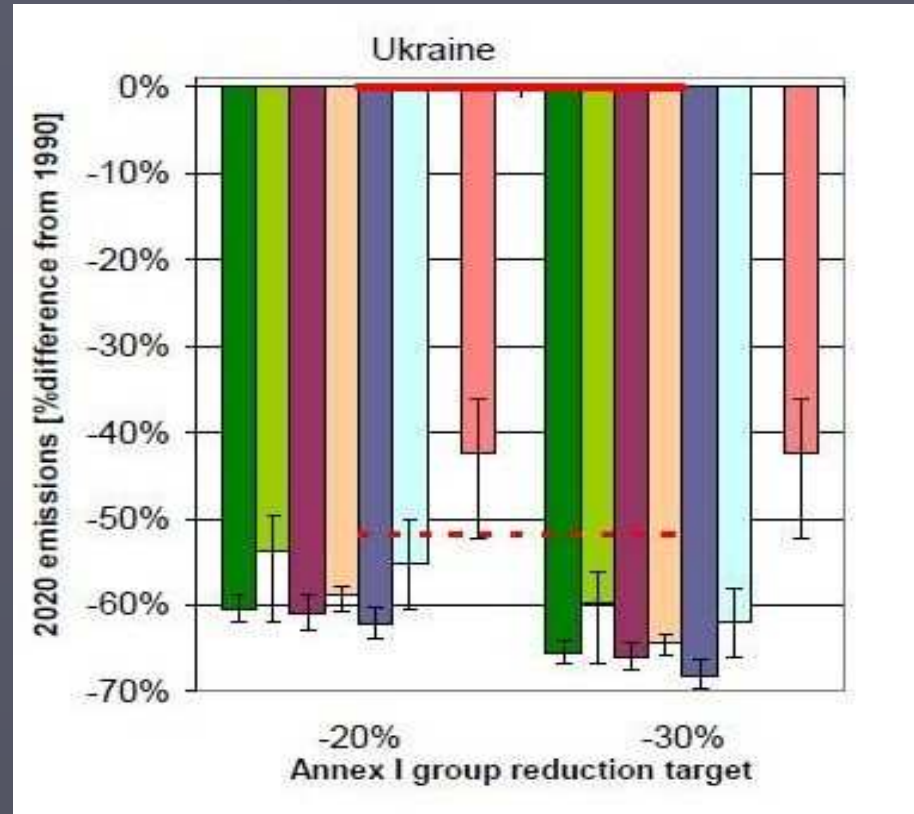
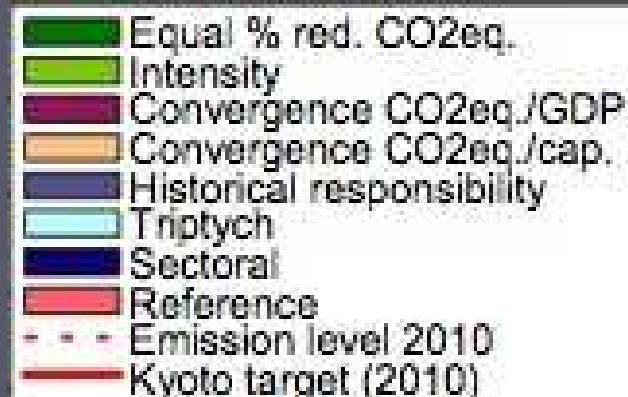
-80%-95% до 2050



Розрахунки за критеріями

	Частка відповідно до ВВП/Людину	Частка відповідно до ПГ/ВВП	Частка відповідно до ПГ '90-'05	Частка відповідно до населення	Зобов'язання від 2005	Зобов'язання від 1990
	A	b	c	d	e=a+b+c+d	
EU 27	-10,2%	-10,1%	-5,2%	1,7%	-24%	-30%
Австралія	-12,6%	-16,7%	-20,0%	10%	-39%	-24%
Канада	-12,6%	-14,6%	-19,3%	7,8%	-39%	-23%
Ісландія	-17,3%	-4,9%	-14,0%	7,6%	-29%	-21%
Японія	-12,8%	-5,6%	-12,5%	1,7%	-29%	-24%
Нова Зеландія	-9,6%	-12,8%	-19,3%	9,8%	-32%	-15%
Норвегія	-20%	-4,7%	-13,3%	3,9%	-34%	-28%
Росія	-1,4%	-20%	8%	0,8%	-13%	-38%
Швейцарія	-16,5%	-4%	-10,7%	3,4%	-28%	-27%
Україна	0,0%	-20%	8%	0.0%	-12%	-60%
США	-14,3%	-12,3%	-15,9%	8,2%	-34%	-24%

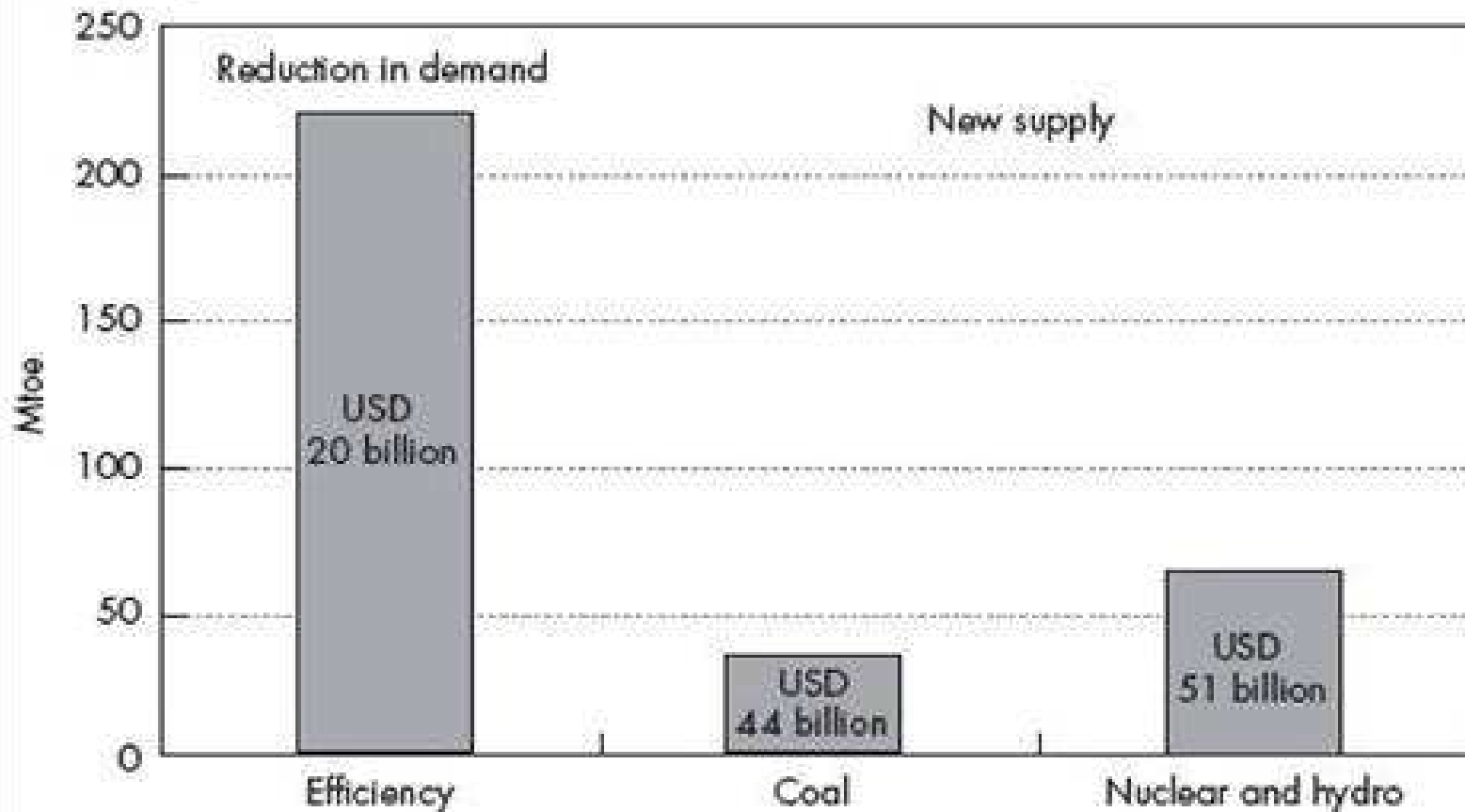
ECOFYS, «Factors underpinning future action», 2007



Листопад 2009 - дослідження IIASA про прогноз викидів парникових газів в розвинених країнах до 2020 року. Для України викиди в 2020 році будуть на рівні -54% від 1990 року.

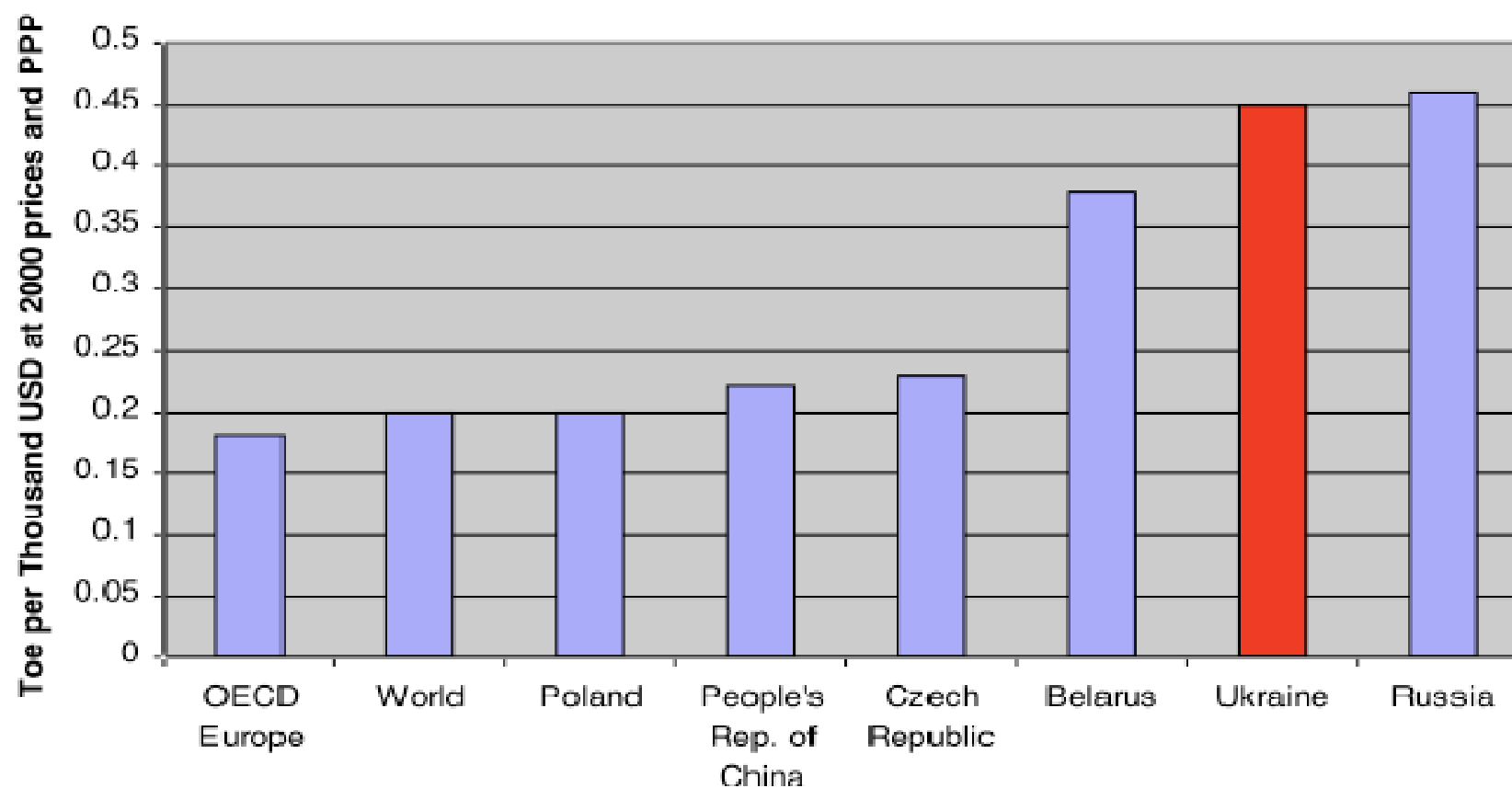
Скільки коштує скорочення викидів в Україні?

Investment Results: Investment Cost vs. Change in Energy Balance, 2005-2030



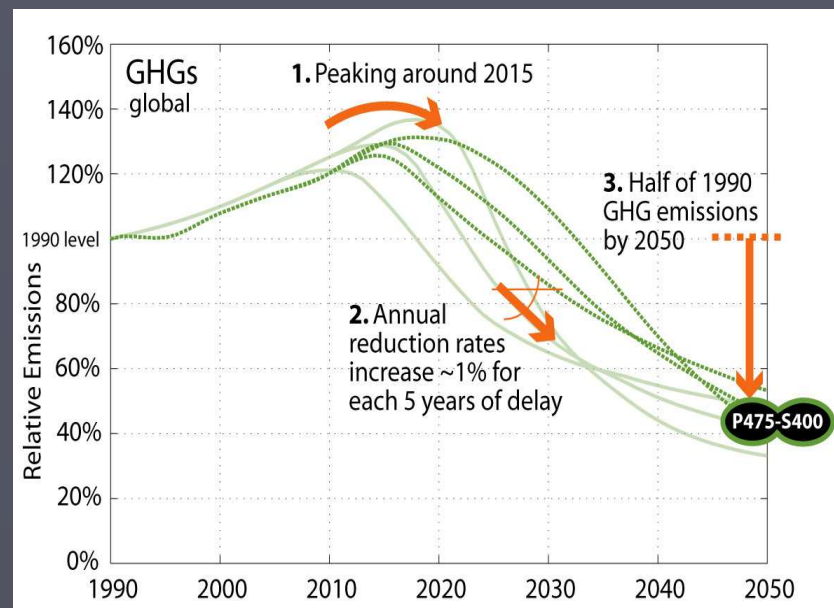
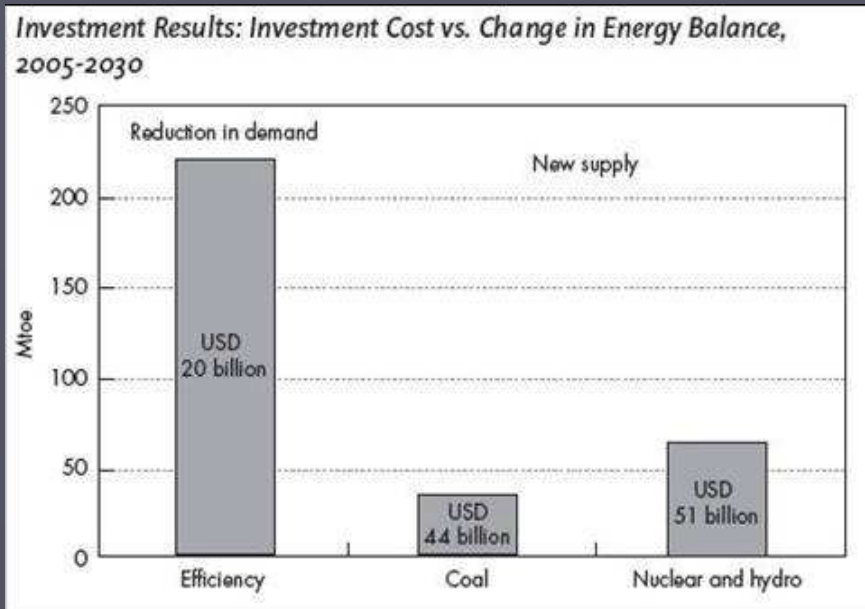
Енергоефективність в Україні

Energy intensity in Ukraine and other countries, 2007



Позиція Робочої Групи

- ▶ Україна повинна взяти зобов'язання зупинити ріст викидів парникових газів відтепер до 2020 року;
- ▶ або -55% від 1990 до 2020



Фінансовий внесок України в міжнародний кліматичний фонд



Фото: Олексій Багнюк

CLOSE X

- Пропозиції:
 - ┆ Норвегія: Аукціон дозволів на викиди для розвинених країн;
 - ┆ Китай: 0,5-1% від ВВП розвинених країн
 - ┆ Мексика: усі країни платять в залежності від ВВП, викидів в цілому, викидів на душу населення;
 - ┆ Плата на авіа рейси та морські рейси;
 - ┆ Розширення адаптаційного фонду на механізми СВ та торгівлю квотами;
- ▶ РГ: підтримати плату за авіарейси, пропозицію Мексики та розширення 2% відрахувань від СВ та торгівлі квотами

Перенесення вуглецевих ОДИНИЦЬ



- ▶ Найбільше вільних квот у України 2-2,5 млрд та Росії, в меншій мірі у нових членів ЄС;
- ▶ Якщо їх дозволять перенести на наступний період, то третину оголошених зобов'язань розвинені країни зможуть виконати за рахунок пустих квот;
- ▶ Позиція РГ та НУО Росії і Білорусі - проти переносу квот, тому що скорочення відбулося через реструктуризацію економік та встановлення цілей в 1994 році було на політичному рівні.

Висновки

- ▶ Оголошена ціль на скорочення викидів не є політично доцільною та не відповідає висновкам вчених. Україна повинна усвідомити реальність переговорів і прийняти АДЕКВАТНУ позицію;
- ▶ Політика енергозбереження та поступового розвитку ВДЕ вкрай потрібна країні. Варто також зважати на протекційні ініціативи ЄС та США

Дякую за увагу!

